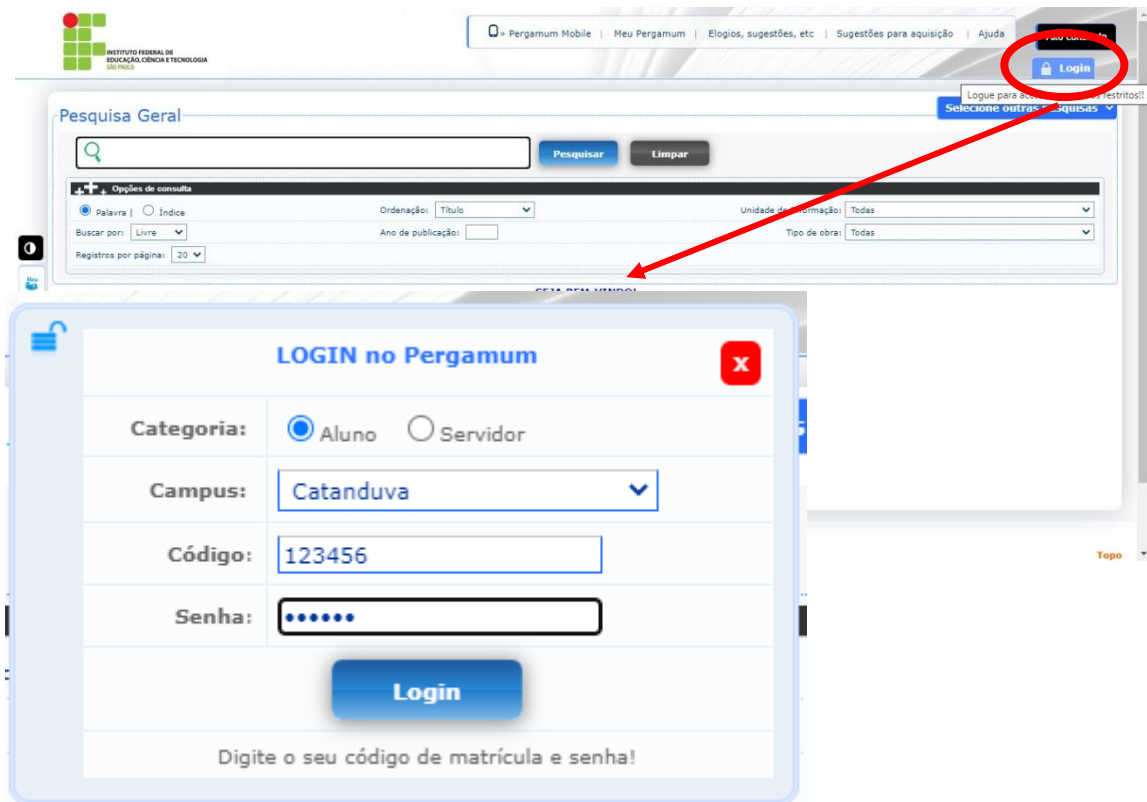


Como acessar o PERGAMUM pela primeira vez?

- Acessar o site: <http://pergamum.biblioteca.ifsp.edu.br/>
- Realizar o login no Pergamum, selecionando a categoria **ALUNO**, o campus ao qual pertence (Catanduva), o prontuário (apenas números) e senha (mesma do SUAP). **SERVIDORES** devem colocar prontuário com letra (ct123456) e senha.

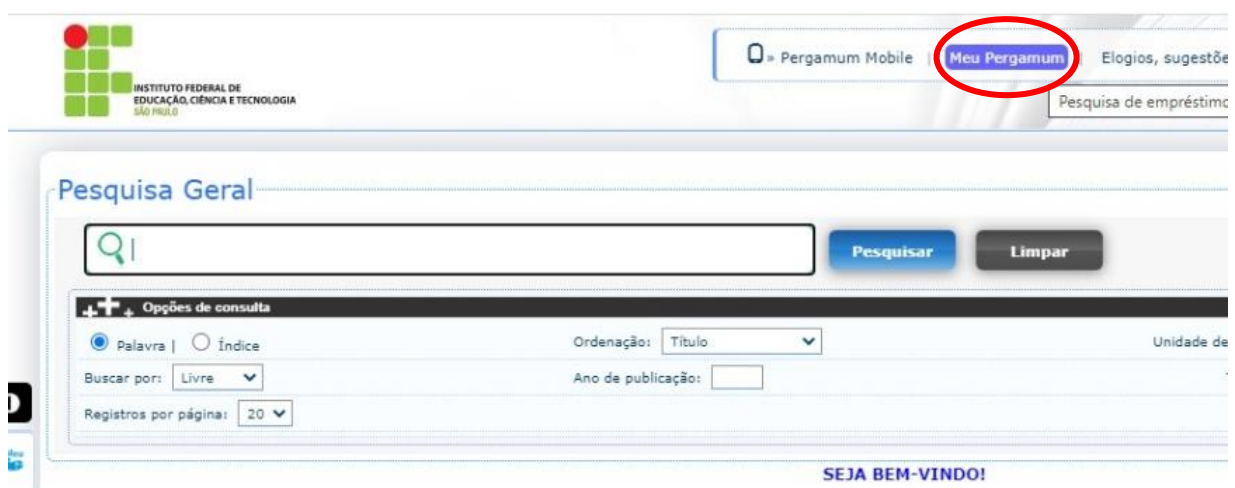


The screenshot shows the Pergamum website interface. At the top right, there is a navigation menu with a 'Login' button circled in red. Below the search bar, there is a 'LOGIN no Pergamum' modal window. The modal contains the following fields and options:

- Categoria:** Radio buttons for 'Aluno' (selected) and 'Servidor'.
- Campus:** A dropdown menu with 'Catanduva' selected.
- Código:** A text input field containing '123456'.
- Senha:** A password input field with six dots.
- Login:** A blue button to submit the form.
- Footer:** The text 'Digite o seu código de matrícula e senha!'.

A red arrow points from the 'Login' button in the top navigation menu to the 'LOGIN no Pergamum' modal window.

- Após realizar o login, clicar em Meu Pergamum

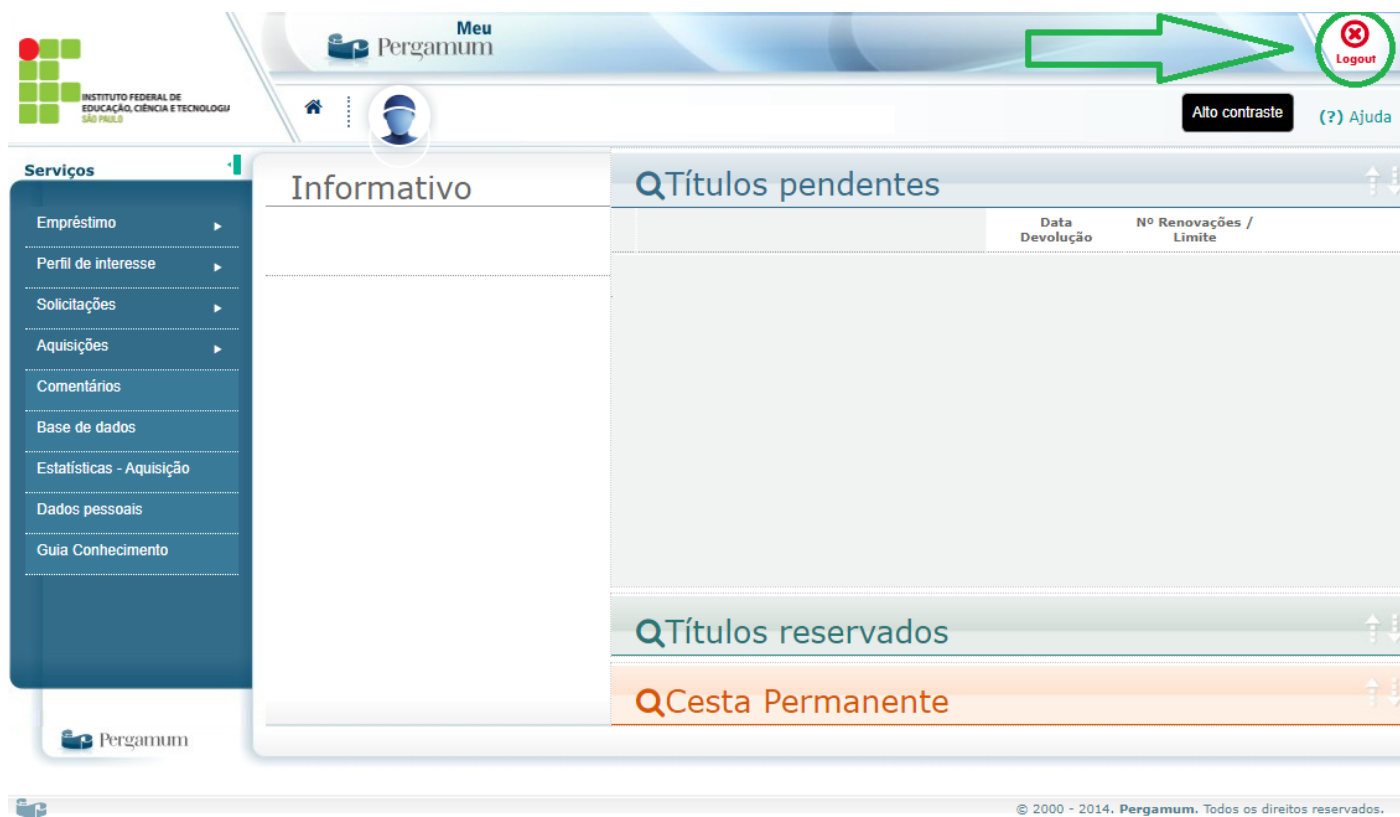


The screenshot shows the Pergamum website interface after login. At the top right, there is a navigation menu with a 'Meu Pergamum' button circled in red. Below the search bar, there is a 'Pesquisa Geral' section with a search input field, 'Pesquisar' and 'Limpar' buttons, and search options. At the bottom, there is a 'SEJA BEM-VINDO!' message.

- Abrirá uma nova janela (importante estar desabilitado o recurso de bloquear pop-up), na qual será possível acessar as várias funcionalidades e serviços do sistema.



- Quando terminar de utilizar o sistema, não se esqueça de clicar em Logout para sair do seu usuário.



Dúvidas devem ser encaminhadas para biblioteca.ctd@ifsp.edu.br